

2. 操作方法

事業所連絡 > 連絡ノート

3 連絡ノートを確認する／投稿する

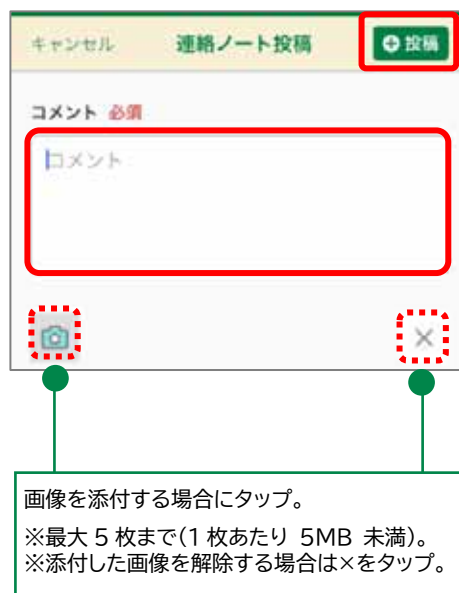
[連絡ノート]は、ご家族間で共有している機能です。

- 自分が投稿した内容
事業所／家族全員の連絡ノートにも表示されます。
- 自分以外の事業所・家族が投稿した内容
自分の連絡ノートにも表示されます。

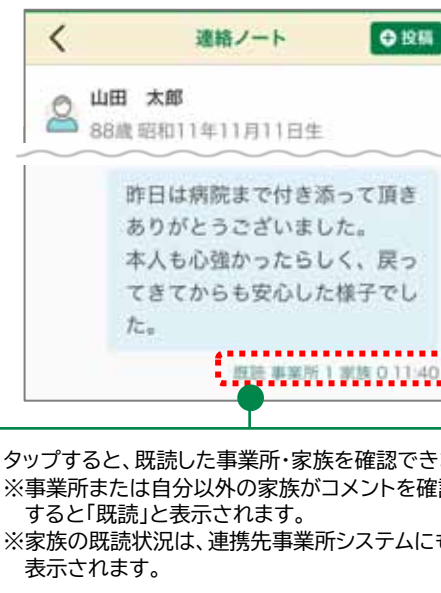
- ① [事業所連絡]画面で「連絡ノート」をタップして、事業所からのコメントを確認します。コメントを投稿する場合は、**投稿**をタップします。



- ② [連絡ノート投稿]画面にコメントを入力します。入力が終わったら、**投稿**をタップします。



- ③ 事業所にコメントが送信され、[連絡ノート]画面にも入力したコメントが表示されます。




2. 操作方法

事業所連絡>連絡ノート

連絡ノートに添付された動画を再生する

- ① 動画のサムネイルをタップします。
- ② 再生ボタンをタップして、動画を再生します。



2. 操作方法

事業所連絡 > 連絡ノート

連絡ノートに添付された動画をダウンロードする

■iOS/iPadOS の場合

- ① 動画の再生画面で、 アイコンをタップします



- ② 「ビデオを保存」をタップし、動画をダウンロードします。



ダウンロード後は、「写真」アプリで動画を再生できます。



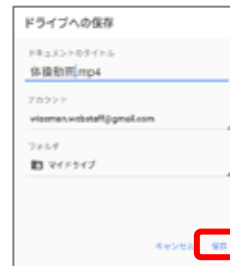
■Android の場合 ※ご利用の端末により画面表示は異なります。また、端末によっては動画のダウンロードができない場合があります。

- ① 動画の再生画面で、 アイコンをタップします



【】アイコンをタップすると、動画のファイルサイズなどを確認できます。

- ② 「ドライブへの保存」を選択し、Google ドライブに動画を保存します。



ダウンロード後は、「ドライブ」アプリで動画を再生できます。

